



*Lippe-Serie
und Bettumbau Relax*



**Die Kombination für mehr
Komfort und Unterstützung**



Lippe-Serie

Neue Lebensqualität im vertrauten Bett

Der Umzug in ein Pflegebett kann im Alter oder bei Krankheit sehr wohltuend sein. Er bringt für Pflegebedürftige und Angehörige endlich die benötigte Unterstützung. Und doch fällt dieser Schritt vielen Menschen schwer. Der Auszug aus dem vertrauten Bett wirkt wie ein Schritt ins Ungewisse – und nicht selten bedeutet er auch eine räumliche Trennung vom Partner. Doch was wäre, wenn Sie Ihr lieb gewonnenes Schlafzimmer gar nicht verlassen müssten?

Genau dafür hat Burmeier die Lippe-Serie entwickelt. Unsere Lippe-Betteinsätze werden einfach in einen vorhandenen Bettrahmen montiert und bleiben dort zumeist so unsichtbar wie ein normaler Lattenrost. Und doch bieten sie Ihnen alle Vorteile eines elektrischen Pflegebettes. Erfahren Sie auf den folgenden Seiten, wie ein Lippe die Lebensqualität Ihrer Familie verbessern kann.

Der Lippe – immer eine gute Wahl

Sie können einen Lippe-Betteinsatz jederzeit privat erwerben und schon rechtzeitig für Unterstützung im Alter sorgen. Oder Sie wählen Ihren Lippe als Pflegebett auf Rezept, wenn Sie eine entsprechende Verordnung erhalten haben.

Inhalt

4 Lippe IV

6 Lippe IV – alle Vorteile im Überblick

8 Lippe 120/140

10 Lippe-Serie

12 Relax – der wohnliche Bettumbau

16 Umfangreiches Zubehör

20 Drei Wege zum Pflegebett

22 Ausstattungen und Optionen

23 Die Stieglmeyer-Gruppe

Pflege-Hilfsmittel-Nummern:

Lippe IV: 50.45.03.0026

Lippe 120: 50.45.03.4003

Lippe 140: 50.45.03.4004

Hilfsmittel-Nummern:

Lippe IV: 19.40.03.0026

Lippe 120: 19.40.03.4003

Lippe 140: 19.40.03.4004

Clever

Welche Vorteile hält
ein Burmeier-Bett für
Sie bereit?



Achten Sie auf das *Mein-Vorteil*-Symbol in der Broschüre und lassen Sie sich von zufriedenen Kunden überzeugen.

Lippe IV

Genießen Sie Komfort
und perfekte Unterstützung

Geborgen

„Ich benötige ein Pflegebett, aber ich möchte in meinem Schlafzimmer so wenig technische Details wie möglich sehen. Der Betteinsatz Lippe erfüllt mir diesen Wunsch.“

Otto Peters
Rentner






Sie nutzen ein Einzel- oder Doppelbett mit Standardmaßen? Dann ist der Lippe IV die passende Wahl für Sie. Für erholsamen Schlaf und angenehme Freizeit bietet seine elektrisch verstellbare Liegefläche viele gesundheitsfördernde Positionen. Mit der Höhenverstellung stehen Sie immer ergonomisch auf. Und als pflegender Angehöriger können Sie auf der Höchstposition rückschonend arbeiten.


Lippe IV waschbar

Wenn Ihr Sanitätsfachhändler Ihnen einen Lippe IV mit Metall-Lamellen zur Verfügung stellt, handelt es sich um die Modellvariante Lippe IV waschbar. Diese lässt sich in einer Waschanlage maschinell reinigen und steht für eine besonders gründliche Hygiene.

Ihre Vorteile

- **viergeteilte Liegefläche** mit komfortablen Federholzleisten
- verstellbare Rücken- und Beinlehnen für **erholsamen Schlaf** und angenehmes Lesen oder Fernsehen
- **robuste Konstruktion** – auch für schwere Personen geeignet
- um 10 cm verbreiterbare Matratzenbügel für mehr **Flexibilität bei der Matratzenwahl**
- Handschalter mit sperrbaren Funktionen für **sichere und einfache Bedienung**





Die Matratzenbügel geben der Matratze sicheren Halt. Ihr Abstand lässt sich um 10 cm verbreitern. Die Bügel sind demontierbar.

Ein fünfter Matratzenbügelgriff im Fußbereich gibt der Matratze zusätzlichen Halt.

Wird die Fußhochlage eingestellt, bleibt die Unterschenkellehne in bequemer waagerechter Position. Bei Bedarf kann sie in mehreren Stufen abgesenkt werden.

Das 24-Volt-Antriebssystem ist besonders sicher und zuverlässig. Elektrische Prüfungen sind in der Regel nicht erforderlich.

Lippe IV

Alle Vorteile im Überblick

Die viergeteilte Liegefläche ist umfassend elektrisch verstellbar und auch für schwere Personen bis 200 kg geeignet.

Hülsen zur Aufnahme des Aufrichters und einer Leselampe stehen auf beiden Seiten zur Verfügung.

Der Handschalter ist einfach und intuitiv bedienbar. Um Verletzungen zu vermeiden, können einzelne Bettfunktionen bei Bedarf gesperrt werden.

Vier stabile Standfüße mit Ausgleichsschrauben sorgen auf jedem Boden für einen festen Stand des Betteinsatzes.

Das elektronische Schaltnetzteil SwitchMode wird einfach über eine Steckverbindung angeschlossen.



Lippe 120/140

Mehr Platz für Schlaf und Freizeit



Freiraum

„Ich habe es immer genossen, mich in meinem 1,40 Meter breiten Futonbett so richtig auszubreiten. Mit dem Lippe 140 genieße ich diesen Komfort noch immer – und erhalte zusätzlich die Unterstützung, die ich brauche.“

Pasquale Rossi
Rentner





Wenn Sie viele Jahre in einem breiten Bett geschlafen haben, werden Sie sich in einem Standardbett vielleicht eingengt fühlen. Deshalb gibt es die Betteinsätze Lippe 120/140 für breitere Bettumbauten. Mit einer Liegeflächenbreite von 120 bzw. 140 cm bieten sie so viel Platz, dass Sie Ihre gewohnte Lebensqualität uneingeschränkt genießen können.

Pflegebedürftige Menschen mit einem Körpergewicht von über 200 kg finden mit dem Lippe 120/140 eine wohnliche Alternative zum Schwerlastbett. Die robusten Betteinsätze sind für Lasten bis 250 kg zugelassen. Und mit der optional erhältlichen Bettverlängerung um 20 cm haben auch große Menschen ausreichend Platz.

Ihre Vorteile

- großer Höhenverstellbereich von 29 bis 74 cm für **Sturzprophylaxe** und **ergonomische Pflege**
- **robuste** und **hygienische Metall-Lamellen**, für hohe Gewichte bis 250 kg
- Ausgleichsschrauben für **festen Stand** auch auf unebenen Böden
- besonders **sparsames** und **sicheres 24-Volt-Antriebssystem**



Lippe-Serie

Eine Idee –
viele überzeugende Vorteile

Die Qualität eines Lippe-Betteinsatzes zeigt sich in der Liebe zum Detail. Mit seinem platzsparenden Untergestell und vielen wählbaren Maßen passt er in nahezu jedes Bett. Dabei hat er immer einen sicheren Stand: Dank serienmäßiger Bodenausgleichsschrauben müssen Sie selbst in einem abschüssigen Altbau kein wackelndes Bett befürchten.

Bedient werden die Betteinsätze mit einem leichtverständlichen Handschalter, den pflegebedürftige Menschen auch mit nachlassenden Fähigkeiten selbstständig nutzen können. Ist eine bestimmte Position der Liegefläche z. B. nach einer Verletzung medizinisch nicht ratsam, können Angehörige und Pflegekräfte den Handschalter selektiv sperren.



▲ Fünf Bügelgriffe halten die Matratze sicher in ihrer Position.



▲ Serienmäßige Standfüße mit Bodenausgleichsschrauben sorgen für einen festen Stand.



◀ Der selektiv sperrbare Hand-
schalter bietet hohen Bedien-
komfort bei größtmöglicher
Sicherheit.



▲ Lippe-Modelle bis zu 140 cm Breite lassen sich
mit dem Bettumbau Relax kombinieren.



▲ Aufnahmehülsen für Aufrichter und Leselampe
stehen auf beiden Seiten zur Verfügung.



▲ Die kugelgelagerte Höhenverstellung arbeitet
sicher, sanft und leise.



▲ Das Schaltnetzteil wird mithilfe einer Aufnahme-
buchse mühelos mit dem Betteinsatz verbunden.

Relax

Der wohnliche Bettumbau

Zweisam

„Mit Relax und Lippe haben wir das Doppelbett unserer Träume kombiniert – und es passt perfekt zu unserer Einrichtung.“

**Laura und
Otto Peters**
Ehepaar





Unser Lippe überzeugt Sie, aber eigentlich träumen Sie doch von einem ganz neuen Bett? Dann entdecken Sie unseren Bettumbau Relax. Mit seinen klaren Linien und wohnlichen Dekoren sieht er klassisch elegant aus und folgt zugleich neuesten Möbel-Trends. Der Relax ist der ideale Umbau für den Lippe oder andere Liegeflächen.

Er eignet sich zudem für Menschen, die sich ein Ehebett mit technischer Unterstützung wünschen. Zwei Bettumbauten lassen sich zu einem Doppelbett kombinieren. Jeder Partner kann dabei eine Liegefläche wählen, die seinen Bedürfnissen entspricht.

Burmeier bietet neben der Lippe-Serie auch einen elektrisch verstellbaren Motorrahmen in den Maßen 90 x 200 cm und 100 x 200 cm an. Dieser Rahmen steht nicht auf dem Boden, sondern wird bequem an vorhandenen Aufnahmen im Relax befestigt.

Ihre Vorteile

- angenehme Seitenhöhe von 45 cm (ohne Matratze) für **bequemen und sicheren Ein- und Ausstieg**
- niedriges Fußteil für **moderne Optik** und freie Sicht in den Raum
- zwei Relax-Betten lassen sich per Schraubverbindung mühelos zu einem **Doppelbett kombinieren**

Elegant

„Ich habe den Lippe zunächst in meinem alten Bett genutzt – aber dann bekam ich Lust auf Veränderung. Mit dem modernen Relax fühle ich mich in meinem Schlafzimmer wieder rundum wohl.“

Lilo Feldmann
Rentnerin



Attraktive
Holzdekore für
jeden Wohnstil! –
Kurzfristig ab
Lager lieferbar!



▲ Königsahorn



▲ Buche Natur



▲ Kirsche Havanna



▲ Bella Noce Schoko

Wählen Sie für Ihren Relax aus vier wohnlichen Holzdekoren die Optik, die zu Ihnen und Ihrem Schlafzimmer passt. Genießen Sie das helle Gold des Königsahorns, die dezente Buche, die rauchige Kirsche Havanna oder das satte Bella Noce Schoko.

Wenn Sie Ihren Relax mit einem Lippe-Betteinsatz nutzen, können Sie dessen Standfüße in einem eleganten grauen Bettkasten verbergen.



▲ Der optionale elektrisch verstellbare Motorrahmen sorgt für hohen Liegekomfort.



▲ Relax-Bettumbauten lassen sich zu einem Doppelbett kombinieren.

Umfangreiches Zubehör

Sie wünschen noch mehr Komfort, Sicherheit und Unterstützung? Erweitern Sie Ihr Bett mit schützenden Seitensicherungen, starten Sie mithilfe einer Aufstehhilfe mühelos in den Morgen oder genießen Sie das angenehme Licht unserer Leseleuchte.



◀ Der komfortable Beistelltisch Pleto hat eine praktische zweigeteilte Tischplatte. Der größere Teil lässt sich schwenken und dient so als bequeme Ablage für Bücher und Zeitschriften.



◀ Mit dem **Verlängerungskabel** von 2,40 m lässt sich der Handschalter des Lippe IV im ganzen Raum nutzen.



◀ Die **adaptierbaren Standfüße** ermöglichen eine Erhöhung des Betteinsatzes um 7 cm – ideal in höheren Bettumbauten.



◀ Eine **Bettverlängerung** von 20 cm ist für den Lippe 120/140 und für den Lippe IV mit 10 cm Kopf- und 10 cm fußseitig erhältlich.



◀ Die **adaptierbare Seitensicherung** für den Lippe IV lässt sich mühelos aufrichten und absenken. Der niedrige **Nachtisch Varus** ist für Lippe und Relax ein idealer Begleiter.



◀ Die aufsteckbare **Lippe-Seitensicherung** bleibt fest in ihrer Position und schirmt eine Seite des Lippe IV dauerhaft ab.



◀ Mit den **Verbreiterungsschienen** von je 5 cm pro Seite lässt sich die Liegefläche des Lippe IV vergrößern.



◀ Die **Aufstehhilfe** gibt beim Verlassen des Bettes sicheren Halt.



◀ Die **Leselampe Sira** spendet angenehmes Licht ohne starke Wärmeentwicklung. Sie lässt sich am Aufrichter oder in der Aufnahmehülse anbringen.



◀ Der **Geberhalter** für den Handschalter befindet sich mit seinem flexiblen Stativ immer in der gewünschten Position am Lippe IV.





◀ Mithilfe der **19-cm-Griffbügel** können auch hohe Anti-De-kubitus-Matratzen eingelegt werden.



Weitere Informationen zu hilfreichen Zubehör finden Sie auf unserer Webseite und in unserem Zubehörflyer. Scannen Sie einfach den QR Code.



Flexibel

„Das Zubehör lässt sich jederzeit nachrüsten. Zum Beispiel, wenn mehr Unterstützung gewünscht oder benötigt wird.“

Julia Roth
Pflegedienstmitarbeiterin



Allen Situationen gewachsen

Ich arbeite besonders gerne mit Betten von Burmeier, weil die ergonomische Höhenverstellung meinen Rücken schont. Mit flexiblen Zubehören können wir gemeinsam auf Ihre individuelle Situation und Ihre wechselnden Bedürfnisse eingehen. So bleibt auch genug Energie und **Zeit für die zwischenmenschlichen Momente**, die mir bei meiner Arbeit wichtig sind.

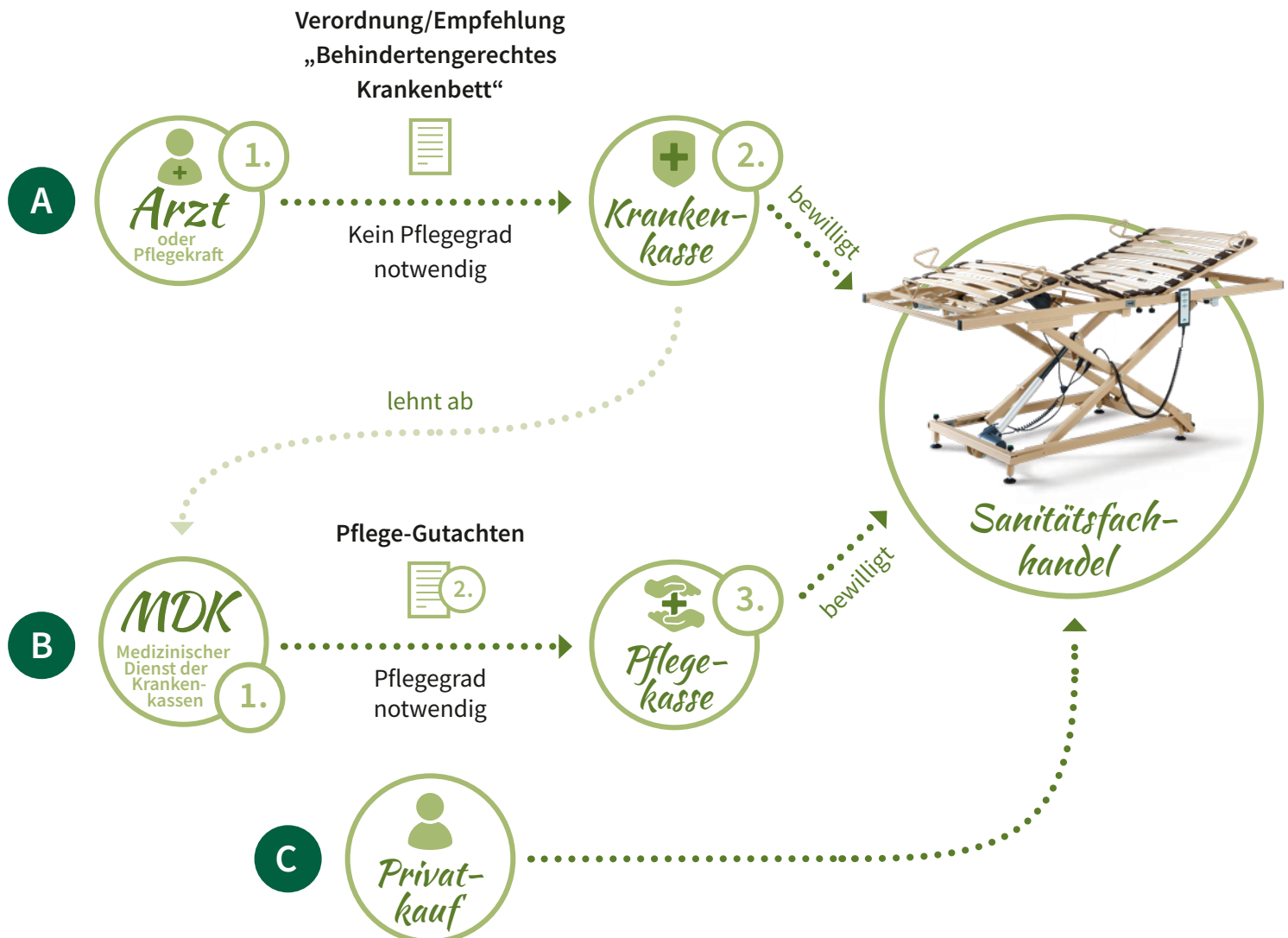
Drei Wege zum Pflegebett

Für die optimale Versorgung pflegebedürftiger Menschen ist ein Pflegebett oder ein verstellbarer Betteinsatz unverzichtbar. Die Kosten dafür werden meist von der Kranken- oder Pflegekasse übernommen. Hierzu gibt es zwei Wege:

A Über die **Krankenkasse**: Sie sprechen mit Ihrem Hausarzt. Hält dieser ein Pflegebett für sinnvoll, wird er Ihnen ein Rezept ausstellen. Ebenso kann Ihre Pflegekraft eine Empfehlung für ein Pflegebett aussprechen. Mit dem jeweiligen Dokument gehen Sie zu Ihrem Sanitätsfachhändler vor Ort. Er reicht das Rezept oder die Empfehlung bei der Krankenkasse ein. Bewilligt die Krankenkasse das Bett, wird es kurze Zeit später vom Sanitätshaus geliefert.

B Über die **Pflegekasse**: Sie können ein Pflegebett auch direkt bei der Pflegekasse beantragen, sofern bereits ein Pflegegrad festgestellt wurde. Ist das nicht der Fall, wenden Sie sich an den Medizinischen Dienst der Krankenkassen (MDK), der eine entsprechende Prüfung durchführt. Stellt der MDK eine Pflegebedürftigkeit fest, zahlt die Pflegekasse das Bett.

C Falls die Kosten nicht von der Kranken- oder Pflegekasse übernommen werden, können Sie das von Ihnen gewünschte Pflegebett auch privat kaufen. Wenden Sie sich dazu einfach an Ihr Sanitätshaus vor Ort oder nutzen Sie unsere **Händlersuche** unter www.burmeier.com



Hilfestellung

Hilfreiche Unterlagen, Formulare und Tipps zum Antrag eines Pflegebettes finden Sie auf unserer Webseite. Scannen Sie einfach den QR Code oder besuchen Sie uns auf www.burmeier.com/faq/privatkunden



Händlersuche

Auf unserer Webseite halten wir eine Händlersuche für Sie bereit. So finden Sie im Handumdrehen eine große Zahl Händler in Ihrer Nähe.



Begeistert

„Opas Bett ist voll cool. Das kann man rauf- und runterfahren und es hilft ihm sogar beim Aufstehen.“

Julia Peters
Enkelin

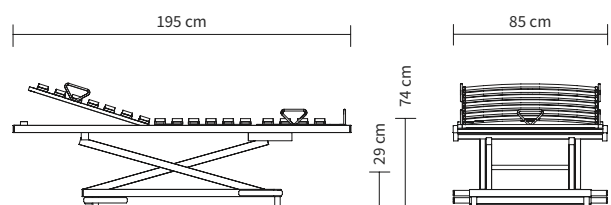


Ausstattungen und Optionen

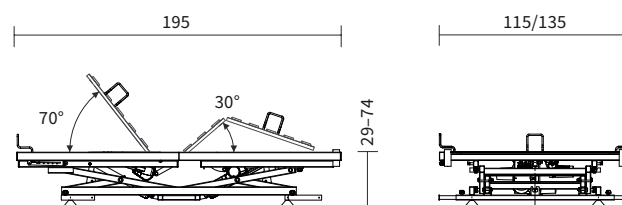
Alle Angaben sind Circa-Maße.

Modellvariante	Lippe IV	Lippe 120/140	Relax
Liegeflächenbreiten	80/90/100 cm	120/140 cm	90/100/120/140 cm
Liegeflächenlängen	190/200 cm	200/220 cm	200/220 cm
Höhenverstellung	29 – 74 cm	29 – 74 cm	-
Sichere Arbeitslast	200 kg	250 kg	-
2 Aufnahmehülsen kopfseitig	✓	✓	O ³⁾
5. Matratzenbügelgriff fußseitig	✓	✓	O ³⁾
KTL-Beschichtung	-	-	-
Standfüße mit Bodenausgleichsschrauben und Befestigungslaschen	✓	✓	-
Selektiv sperrbarer Handschalter	✓	✓	O ³⁾
Geberhalter für Handschalter	O	-	O ¹⁾
Verlängerungskabel für Handschalter (240 cm)	O	-	O ¹⁾
Rastomat für Unterschenkellehne	✓	✓	O ³⁾
Federholzleisten-Liegefläche	✓	-	O ¹⁾
Metall-Lamellen-Liegefläche	-	✓	O ²⁾
Motorrahmen	-	-	O
Linak-24-Volt-Antriebssystem	✓	✓	O ³⁾
Leselampe Sira	O	O	O ³⁾
Aufrichter mit Triangelgriff	O	O	O ³⁾
Aufstehhilfe fest und drehbar	O	O	O ³⁾
Adaptierbare Seitensicherung	O	-	O ¹⁾
Lippe-Seitensicherung	O	-	O ¹⁾
Bettverlängerung 20 cm	O	O	O ⁴⁾
Verbreiterungsschiene 5 cm	O	-	O ¹⁾
Erhöhte Matratzenbügelgriffe (ca. 19 cm)	O	O	O ³⁾
Lager- und Transporthilfe	O	-	-
Unterbettlicht	-	O	-
Verlängerungskabel 1,4 m	-	O	-

Lippe IV



Lippe 120/140



✓ = Standardausstattung

O = optional erhältlich

- = nicht lieferbar

¹⁾ in Kombination mit Lippe IV

²⁾ mit Lippe IV waschbar und Lippe 120/140

³⁾ mit allen Lippe-Betteinsätzen

⁴⁾ Maße 120 x 220 cm und 140 x

220 cm für verlängerten Lippe

120/140 erhältlich



Solutions for people who care

Die Stiegelmeier-Gruppe ist Deutschlands führender Hersteller von medizinischen Betten für Krankenhäuser, Pflegeheime und die Pflege zuhause. Mit modernen Nachttischen, Möbeln und digitalen Assistenzsystemen ist sie zugleich ein innovativer Anbieter ganzheitlicher Lösungen. Das familiengeführte Unternehmen entwickelt erfolgreich Angebote für die internationalen Märkte in mehr als 100 Ländern.

Unsere Stärken:

- Produktentwicklung an unserem Hauptsitz Herford in Deutschland – Produktion in vier modernen Werken in Deutschland und Polen
- Fabrik in China für den chinesischen Markt
- Tochtergesellschaften und Vertriebspartner in zahlreichen Ländern
- erstklassiger Service mit zuverlässiger Ersatzteilversorgung
- Schulungen und Prozessoptimierung für unsere Kunden
- nachhaltiges Handeln mit hohem gesellschaftlichem Engagement

1 000 MITARBEITER WELTWEIT	11 STANDORTE in Deutschland, Polen, den Niederlanden, Belgien, Frankreich, Finnland, Südafrika und China	 Maßgeschneiderte ANGEBOTE für alle MÄRKTE
MEHR ALS 100 000 produzierte Betten pro Jahr	Internationale ZERTIFI- ZIERUNG	 DEUTSCHE INGENIEURSKUNST
BIS ZU 15 JAHRE Ersatzteillieferungen	VERTRIEB in über 100 Ländern	

Unsere Expertise

- Krankenhaus
- Pflegeheim
- Pflege zuhause
- Komfortbetten
- Objektmöbel
- Service

Unsere Werte

- Erfahren
- Menschlich
- Verlässlich
- Lösungsorientiert
- Aufgeschlossen
- Selbstbewusst

Unsere Marken





STIEGELMEYERGROUP

Solutions for people who care



Hauptsitz / Headquarters

Deutschland / Germany
Burmeier GmbH & Co. KG
Industriestraße 53
32120 Hiddenhausen
Phone +49 (0) 5223 9769 - 0
Fax +49 (0) 5223 9769 - 090
info@burmeier.com
www.burmeier.com



Hauptsitz / Headquarters

Deutschland / Germany
Stieglmeyer GmbH & Co. KG
Ackerstraße 42
32051 Herford
Phone +49 (0) 5221 185-0
Fax +49 (0) 5221 185-100
info@stieglmeyer.com
www.stieglmeyer.com

France
Stieglmeyer SAS
16 Avenue de l'Europe
Bâtiment SXB1
67300 Schiltigheim
Phone +33 (0) 4 7238 - 5336
contact@stieglmeyer.fr
www.stieglmeyer.fr

South Africa
Stieglmeyer Africa (PTY) Ltd.
The Estuaries - Century City
Cape Town, 7441
Phone +27 (0) 21 555 - 1415
Fax +27 (0) 21 555 - 0639
info.southafrica@stieglmeyer.com
www.stieglmeyer.co.za

Nederland / Netherlands
Stieglmeyer BV
Peppelenbos 7
6662 WB Elst
Phone +31 (0) 345 581 - 881
info@stieglmeyer.nl
www.stieglmeyer.nl

Suomi / Finland
Stieglmeyer Oy
Ahjokatu 4 A
15800 Lahti
Phone +358 (0) 3 7536 - 320
stieglmeyer@stieglmeyer.fi
www.stieglmeyer.fi

Polska / Poland
Stieglmeyer Sp. z o.o.
86-212 Stolno
Grubno 63
Phone +48 56 6771 - 400
Fax +48 56 6771 - 410
info.stolno@stieglmeyer.pl
www.stieglmeyer.pl

China
Stieglmeyer China Co. Ltd.
Poly Center, No. 8 South Wenhua Road
Dongping New Town, Shunde District
528300 Foshan
Phone +86 757 29878710 - 0
info@stieglmeyer.cn
www.stieglmeyer.cn

Schweiz
Auforum AG
Im Steinenmüller 2
4142 Münchenstein
Phone +41 61 411 24 24
info@auforum.ch
www.auforum.ch

Auforum AG · 061 411 24 24
Im Steinenmüller 2 · 4142 Münchenstein
info@auforum.ch · www.auforum.ch

Auforum AG · 041 712 14 14
Bleichstrasse 5 · 6300 Zug
zug@auforum · www.auforum.ch

auforum
Beste Produkte für Pflege und Komfort.